

AYUNTAMIENTO CONSTITUCIONAL.  
TEOCUITATLÁN DE CORONA, JALISCO.  
ADMINISTRACION 2018-2021.

ACTA DE SESION No. 04  
ORDINARIA

En la población de Teocuitatlán de Corona, Jalisco, siendo las 08:00 ocho horas del día 26 veintiséis de diciembre del año 2018 dos mil dieciocho, en las instalaciones que ocupa la Presidencia Municipal del Ayuntamiento Constitucional de esta localidad de Teocuitatlán de Corona, Jalisco, con domicilio en la finca marcada con el número 16 de la Calle Álvaro Obregón se celebra Cuarta Sesión de Ayuntamiento Ordinaria, misma que se desarrolló bajo los siguientes términos:-----

**PRIMER PUNTO.-** En voz del Presidente Municipal se inicia la Sesión con el nombramiento de lista a los presentes: -----

C. PATRICIA BECERRA SOLORIO-----	presente.
C. SAÚL GARCÍA ANAYA-----	presente.
MTRA. ERIKA GONZÁLEZ POLANCO-----	presente.
C. SABAS SÁNCHEZ SÁNCHEZ-----	presente.
MTRA. NANCY ERNESTINA RODRÍGUEZ SAHAGÚN-----	presente.
C. ING. JORGE LUIS SOTELO MONTES-----	presente.
C. ELVA GAMBOA BARRAGÁN-----	presente.
C. CARLOS ALEJANDRO ARIAS ANAYA-----	presente.
C. RICARDO SAHAGÚN QUIÑONEZ-----	presente.
LIC. XOCHILT ERANDY LARA SAHAGUN-----	presente.
ING. CARLOS EDUARDO HERNÁNDEZ FLORES-----	presente.

**PRESIDENTE MUNICIPAL:** en el uso de la voz expreso que estando presentes la totalidad de los miembros que conforman éste Ayuntamiento, declaro QUORUM LEGAL.-----

**SEGUNDO PUNTO.-** PRESIDENTE MUNICIPAL: en el uso de la voz declaro INSTALADA ESTA CUARTA SESIÓN DE AYUNTAMIENTO, siendo válidos los acuerdos que en ella se tomen.-----

**TERCER PUNTO.-** SECRETARIA GENERAL DEL AYUNTAMIENTO: Una vez habiendo pasado lista de los presentes se somete a su consideración el **Orden del Día** para la presente Sesión, mismo que contiene los siguientes puntos:-----

1. Lista de asistencia, y en su caso, Declaración del Quórum Legal.
2. Instalación legal de la sesión de Ayuntamiento.
3. Propuesta y en su caso aprobación del Orden del Día.
4. Aprobación del Presupuesto de Ingresos y Egresos para el ejercicio fiscal 2019.
5. Clausura.

**SECRETARIA GENERAL:** Habiendo leído el Orden del Día se lleva a cabo la votación de manera económica, aprobándose por Unanimidad de votos el Orden del Día propuesto.-----

**CUARTO PUNTO.-** SECRETARIA GENERAL: hago saber a éste Ayuntamiento la solicitud que realizó el tesorero municipal en el sentido de que es necesario se apruebe el presupuesto de ingresos y egresos para el ejercicio fiscal 2019, por la cantidad de: \$ 56'314,855.00 (cincuenta y seis millones trescientos catorce mil ochocientos cincuenta y cinco pesos 00/100 M.N.); se presenta a continuación el respectivo desglose de los presupuestos en mención.

Se solicita a los miembros de éste ayuntamiento emitir su voto de manera individual, en el sentido positivo a la aprobación del presupuesto de ingresos y egresos para el ejercicio fiscal 2019.-----

**Acuerdo #13 Se aprueba por unanimidad de éste ayuntamiento el presupuesto de ingresos y egresos para el ejercicio fiscal 2019.**

**QUINTO PUNTO.-** A este Ayuntamiento le informo que han sido agotados todos los puntos de la orden del día, por lo cual siendo las 08:48 ocho horas con cuarenta y ocho minutos del día 26 veintiséis de diciembre del 2018 se declaran CLAUSURADOS los trabajos de ésta Cuarta Sesión Ordinaria de Ayuntamiento, firmando todos los que en ella intervinieron.-----




ING. CARLOS EDUARDO HERNÁNDEZ FLORES  
PRESIDENTE MUNICIPAL



LIC. XOCHITL ERANDY LARA SAHAGUN  
SINDICA Y SECRETARIA GENERAL




C. SAUL GARCIA ANAYA  
REGIDOR



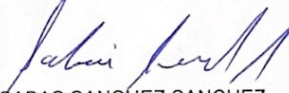
C. PATRICIA BECERRA SOLORIO  
REGIDORA




MTRA. NANCY ERNESTINA RODRIGUEZ  
SAHAGUN  
REGIDORA




C. ING. JORGE LUIS SOTELO MONTES  
REGIDOR



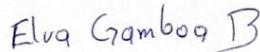
C. SABAS SANCHEZ SANCHEZ  
REGIDOR



MTRA. ERIKA GONZALEZ POLANCO  
REGIDORA



C. RICARDO SAHAGUN QUIÑONEZ  
REGIDOR



C. ELVA GAMBOA BARRAGAN  
REGIDORA



C. CARLOS ALEJANDRO ARIAS ANAYA  
REGIDOR

Nombre del Municipio: Tecuicatlán De Corona Jalisco





Jorge Luis Sotelo Montes.



PROYECCIONES Y RESULTADOS DE INGRESOS L D F - 2019

INGRESOS		CONCEPTOS	EJERCICIO 2016	EJERCICIO 2017	EJERCICIO 2018	ESTIMACIÓN 2019	VARIACIÓN 2018 - 2019	EJERCICIO 2020	EJERCICIO 2021	EJERCICIO 2022
1		IMPUESTOS								
1.1		Impuesto Sobre los Ingresos	2,108,488	2,684,876	2,527,817	2,628,930	25%	0	0	0
1.2		Impuestos Sobre Patrimonio	4,700	30,000	55,000	57,200	11.17%	0	0	0
1.3		Impuestos Sobre la Producción, el Consumo y las Transacciones	2,036,561	2,577,191	2,415,042	2,511,644	23%	0	0	0
1.4		Impuestos al Comercio Exterior				0	#DIV/0!	0	0	0
1.5		Impuestos Sobre Nomina y Asimilables				0	#DIV/0!	0	0	0
1.6		Impuestos Ecológicos				0	#DIV/0!	0	0	0
1.7		Accesorios de los Impuestos				0	#DIV/0!	0	0	0
1.8		Otros Impuestos	67,222	77,685	57,775	60,086	-11%	0	0	0
1.9		Impuestos no comprendidos en la Ley de Ingresos Vigente, causados en Ejercicios Fiscales Anteriores				0	#DIV/0!	0	0	0
2		Pendientes de Liquidación o Pago				0	#DIV/0!	0	0	0
2.1		EUROSAS Y APORTACIONES DE SEGURIDAD SOCIAL	0	0	0	0	#DIV/0!	0	0	0
2.2		Aportaciones para Fondos de Vivienda				0	#DIV/0!	0	0	0
2.3		Cuotas para el Seguro Social				0	#DIV/0!	0	0	0
2.4		Cuotas de Ahorro para el Retiro				0	#DIV/0!	0	0	0
2.5		Otras Cuotas y Aportaciones para la Seguridad Social				0	#DIV/0!	0	0	0
3		CONTRIBUCIONES DE MEJORAS	0	0	0	0	#DIV/0!	0	0	0
3.1		Contribuciones de Mejoras por Obras Publicas				0	#DIV/0!	0	0	0
3.9		Contribuciones de Mejoras no comprendidas en la Ley de Ingresos Vigente, causadas en Ejercicios Anteriores				0	#DIV/0!	0	0	0
4		DERECHOS	1,544,499	1,762,195	1,531,719	1,590,404	3%	0	0	0
4.1		Derechos por el Uso, Gocce, Aprovechamiento o Explotación de Bienes de Dominio Publico	113,150	68,098	11,331	9,210	-92%	0	0	0
4.2		Derecho a los Hidrocarburos (Derogado)						0	0	0
4.3		Derechos por Prestación de Servicios	1,421,684	1,676,687	1,508,162	1,568,479	10%	0	0	0
4.4		Otros Derechos				0	#DIV/0!	0	0	0
4.5		Accesorios de Derechos	9,665	17,410	12,226	12,715	32%	0	0	0
4.9		Derechos no comprendidos en la Ley de Ingresos Vigente, causados en Ejercicios Fiscales Anteriores				0	#DIV/0!	0	0	0
5		PRODUCTOS	125,340	867,500	822,432	439,330	251%	0	0	0
5.1		Productos				439,330	251%	0	0	0
5.2		Productos de Capital (Derogado)	125,340	867,500	422,432	0	251%	0	0	0
5.9		Productos no comprendidos en la Ley de Ingresos Vigente, Causados en Ejercicios Fiscales Anteriores				0	#DIV/0!	0	0	0
6		APROVECHAMIENTOS	92,300	97,200	257,846	104,772	14%	0	0	0
6.1		Aprovechamientos	92,300	97,200	257,846	104,772	14%	0	0	0
6.2		Aprovechamientos Patrimoniales				0	#DIV/0!	0	0	0
6.3		Accesorios de Aprovechamientos				0	#DIV/0!	0	0	0
6.9		Aprovechamientos no comprendidos en la Ley de Ingresos Vigente, Causados en Ejercicios Fiscales Anteriores				0	#DIV/0!	0	0	0





Elva Gomez B



PROYECCIONES Y RESULTADOS DE INGRESOS L D F - 2019

Jorge Luis Sotelo Montes

Leticia R. S.

7	INGRESOS POR VENTA DE BIENES, PRESTACION DE SERVICIOS Y OTROS INGRESOS	0	0	0	0	0	0	0	0
7.1	Ingreso por Venta de Bienes y Prestación de Servicios de Instituciones Públicas de Seguridad Social								
7.2	Ingresos por Venta de Bienes y Prestación de Servicios de Empresas Productivas del Estado								
7.3	Ingresos por Venta de Bienes y Prestación de Servicios de Entidades Paraestatales y Fideicomisos No Emonestariados y No Financieros								
7.4	Ingresos por Venta de Bienes y Prestación de Servicios de Entidades Paraestatales Empresariales No Financieras con Participación Estatal Mayoritaria								
7.5	Ingresos por Venta de Bienes y Prestación de Servicios de Entidades Paraestatales Empresariales Financieras Monetarias con Participación Estatal Mayoritaria								
7.6	Ingresos por Venta de Bienes y Prestación de Servicios de Entidades Paraestatales Empresariales Financieras No Monetarias con Participación Estatal Mayoritaria								
7.7	Ingresos por Venta de Bienes y Prestación de Servicios de Fideicomisos Financieros Públicos con Participación Estatal Mayoritaria								
7.8	Ingresos por Venta de Bienes y Prestación de Servicios de los Poderes Legislativo y Judicial, y de los Órganos Autónomos								
7.9	Otros Ingresos								
8	<b>PARTICIPACIONES, APORTACIONES, CONVENIOS, INCENTIVOS DERIVADOS DE LA COLABORACION FISCAL Y FONDOS DISTINTOS DE APORTACIONES</b>	<b>38,602,553</b>	<b>49,112,645</b>	<b>62,928,889</b>	<b>51,551,419</b>	<b>0</b>	<b>33%</b>	<b>0</b>	<b>0</b>
8.1	Participaciones	22,564,608	25,225,021	24,493,914	33,973,573	51%			
8.2	Aportaciones	15,856,073	15,630,124	16,462,975	17,467,846	10%			
8.3	Convenios	221,872	8,257,500	21,972,000	110,000	-50%			
8.4	Incentivos Derivados de la Colaboración Fiscal								
8.5	Fondos Distintos de Aportaciones								
9	<b>TRANSFERENCIAS, ASIGNACIONES, SUBSIDIOS Y SUBVENCIONES, Y PENSIONES Y JUBILACIONES</b>	<b>0</b>	<b>0</b>	<b>0</b>	<b>0</b>	<b>0</b>	<b>#DIV/0!</b>	<b>0</b>	<b>0</b>
9.1	Transferencias y Asignaciones								
9.2	Transferencias al Resto del Sector Público (Derogado)								
9.3	Subsidios y Subvenciones								
9.4	Ayudas Sociales (Derogado)								
9.5	Pensiones y Jubilaciones								
9.6	Transferencias a Fideicomisos, Mandatos y Análogos (Derogado)								
9.7	Transferencias del Fondo Mexicano del Petróleo para la Estabilización y el Desarrollo								
0	<b>INGRESOS DERIVADOS DE FINANCIAMIENTO</b>	<b>0</b>	<b>0</b>	<b>0</b>	<b>0</b>	<b>0</b>	<b>#DIV/0!</b>	<b>0</b>	<b>0</b>
0.1	Endudamiento Interno								
0.2	Endudamiento Externo								
0.3	Financiamiento Interno								
	<b>TOTAL DE INGRESOS</b>	<b>42,513,125</b>	<b>54,524,416</b>	<b>67,668,703</b>	<b>56,314,855</b>	<b>32.45%</b>		<b>0</b>	<b>0</b>

T1	DESCRIPCION	ESTIMACION	%
1	INGRESOS DE GESTION ( 1 al 7 )	4,763,436	8.46%

CLASIFICACION POR RUBRO DE INGRESOS

Ejercicio Fiscal 2019

Elva Gamboa B

*[Signature]*

*[Signature]*

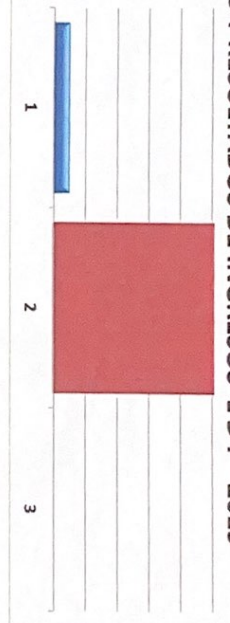
*[Signature]*

Jorge Luis Sotelo Montes.

Patricio R. S.


PROYECCIONES Y RESULTADOS DE INGRESOS L D F - 2019

	1	2	3
2 PARTICIPACIONES, APORTACIONES, CONVENIOS, INCENTIVOS DERIVADOS DE LA COLABORACION FISCAL Y FONDOS DISTINTOS DE APORTACIONES, TRANSFERENCIAS, ASIGNACIONES, SUBSIDIOS, SUBVENCIONES, PENSIONES Y INGRESOS DERIVADOS DE FINANCIAMIENTO (O)	51,551,419	91.54%	
3 INGRESOS DERIVADOS DE FINANCIAMIENTO (O)	0	0.00%	
<b>SUMA</b>	<b>51,551,419</b>	<b>100.00%</b>	




CLASIFICACION POR FUENTE DE FINANCIAMIENTO

FF	DESCRIPCION	ESTIMACION	%
1.1	RECURSOS FISCALES	4,363,436	11.18%
1.2	FINANCIAMIENTOS INTERNOS	-	0.00%
1.3	FINANCIAMIENTOS EXTERNOS	-	0.00%
1.4	INGRESOS PROPIOS	-	0.00%
1.5	RECURSOS FEDERALES	34,523,984	88.44%
1.6	RECURSOS ESTATALES	147,244	0.38%
1.7	OTROS RECURSOS DE LIBRE DISPOSICION	-	0.00%
<b>SUMA</b>		<b>39,034,664</b>	<b>100.00%</b>



CLASIFICACION POR FUENTE DE FINANCIAMIENTO

	2	ETIQUETADO
2.5 RECURSOS FEDERALES	17,030,691	98.56%
2.6 RECURSOS ESTATALES	249,500	1.44%
2.7 OTROS RECURSOS DE TRANSFERENCIAS FEDERALES ETIQUETADAS	-	0.00%
<b>SUMA</b>	<b>17,280,191</b>	<b>100.00%</b>



*[Signature]*

*[Signature]*

Elva Grambos B  
Fabian Sured

*[Signature]*

Nombre del Municipio: Teocuitatlán De Corona Jalisco

PROYECCIONES Y RESULTADOS DE EGRESOS LDF - 2019

CONCEPTOS	EJERCICIO 2016	EJERCICIO 2017	EJERCICIO 2018	ESTIMACIÓN 2019	VARIACIÓN 2018-2019	EJERCICIO 2020	EJERCICIO 2021	EJERCICIO 2022
<b>EGRESOS</b>								
<b>1000 SERVICIOS PERSONALES</b>	<b>18,797,528</b>	<b>17,895,430</b>	<b>16,424,455</b>	<b>18,249,281</b>	-3%			
1100 Remuneraciones al Personal de Carácter Permanente	\$ 13,952,796	\$ 14,461,620	\$ 13,533,708	\$ 14,334,900	3%			
1200 Remuneraciones al Personal de Carácter Transitorio	\$ 552,000	\$ 1,090,296	\$ 680,748	\$ 1,300,000	136%			
1300 Remuneraciones Adicionales Especiales	\$ 2,102,576	\$ 2,328,504	\$ 2,039,326	\$ 1,987,381	-5%			
1400 Seguridad Social				0	#DIV/0!			
1500 Otras Prestaciones Sociales y Económicas	\$ 2,180,156	\$ 15,000	\$ 170,674	\$ 627,000	-71%			
1600 Previsiones				0	#DIV/0!			
1700 Pago Estímulos a Servidores Públicos				0	#DIV/0!			
<b>2000 MATERIALES Y SUMINISTROS</b>	<b>4,009,925</b>	<b>4,865,992</b>	<b>5,219,176</b>	<b>6,092,204</b>	52%			
2100 Materiales de Administración, Emisión de Documentos y Artículos Oficiales	\$ 143,230	\$ 550,227	\$ 485,000	\$ 568,000	297%			
2200 Alimentos y Utensilios	\$ 31,680	\$ 46,000	\$ 58,000	\$ 158,000	399%			
2300 Materias Primas y Materiales de Producción y Comercialización		0	0	0	#DIV/0!			
2400 Materiales y Artículos de Construcción y de Reparación	\$ 585,870	\$ 734,132	\$ 933,000	\$ 1,396,000	138%			
2500 Productos Químicos, Farmacéuticos y de Laboratorio	\$ 375,640	\$ 312,474	\$ 343,000	\$ 730,000	29%			
2600 Combustibles, Lubrificantes y Aditivos	\$ 2,258,600	\$ 2,544,140	\$ 2,640,000	\$ 2,904,768	29%			
2700 Vestuario, Blancos, Prendas de Protección y Artículos Deportivos	\$ 179,950	\$ 174,800	\$ 198,776	\$ 223,000	24%			
2800 Materiales y Suministros de Seguridad	\$ 24,000	\$ 0	\$ 0	\$ 0	-100%			
2900 Herramientas, Refacciones y Accesorios Menores	\$ 461,055	\$ 503,219	\$ 561,000	\$ 612,436	33%			
<b>3000 SERVICIOS GENERALES</b>	<b>6,286,984</b>	<b>7,688,817</b>	<b>8,872,016</b>	<b>11,938,757</b>	90%			
3100 Servicios Básicos	\$ 3,673,360	\$ 3,820,021	\$ 4,907,000	\$ 6,760,538	84%			
3200 Servicios de Arrendamiento	\$ 577,080	\$ 796,515	\$ 729,515	\$ 879,515	52%			
3300 Servicios Profesionales, Científicos, Técnicos y Otros Servicios	\$ 164,674	\$ 483,280	\$ 516,680	\$ 318,800	94%			
3400 Servicios Financieros, Bancarios y Comerciales	\$ 131,050	\$ 213,665	\$ 143,000	\$ 160,300	22%			
3500 Servicios de Instalación, Reparación, Mantenimiento y Conservación	\$ 1,301,440	\$ 1,878,292	\$ 1,887,824	\$ 2,021,360	55%			
3600 Servicios de Comunicación Social y Publicidad	\$ 24,200	\$ 15,000	\$ 25,000	\$ 20,000	-17%			
3700 Servicios de Traslado y Viáticos	\$ 162,160	\$ 153,058	\$ 173,000	\$ 196,000	21%			
3800 Servicios Oficiales	\$ 221,800	\$ 300,000	\$ 350,000	\$ 500,000	125%			
3900 Otros Servicios Generales	\$ 31,200	\$ 29,000	\$ 90,000	\$ 1,082,244	3369%			
<b>4000 TRANSFERENCIAS, ASIGNACIONES, SUBSIDIOS Y OTRAS AYUDAS</b>	<b>2,050,662</b>	<b>2,001,420</b>	<b>2,952,988</b>	<b>2,147,500</b>	3%			
4100 Transferencias Internas y Asignaciones al Sector Público				0	#DIV/0!			
4200 Transferencias al Resto del Sector Público	\$ 1,080,000	\$ 1,080,000	\$ 1,080,000	\$ 1,200,000	11%			
4300 Subsidios y Subvenciones				0	#DIV/0!			
4400 Ayudas Sociales	\$ 962,872	\$ 897,120	\$ 1,853,662	\$ 894,500	-7%			
4500 Pensiones y Jubilaciones				0	#DIV/0!			
4600 Transferencias a Fideicomisos, Mandatos y Análogos	\$ 7,790	\$ 24,000	\$ 19,326	\$ 23,000	195%			
4700 Transferencias a la Seguridad Social				0	#DIV/0!			
4800 Donativos				0	#DIV/0!			
4900 Transferencias al Exterior				0	#DIV/0!			
<b>5000 BIENES INMUEBLES, INMUEBLES ENTANGULADOS</b>	<b>85,609</b>	<b>0</b>	<b>120,000</b>	<b>547,000</b>	544%			
5100 Mobiliario y Equipo de Administración	\$ 25,000	\$ 0	\$ 120,000	\$ 30,000	20%			
5200 Mobiliario y Equipo Educativo y Recreativo	\$ 60,000	\$ 0	\$ 120,000	\$ 105,000	75%			
5300 Equipo e Instrumental Médico y de Laboratorio				0	#DIV/0!			
5400 Vehículos y Equipo de Transporte				0	#DIV/0!			
5500 Equipo de Defensa y Seguridad				0	#DIV/0!			
5600 Maquinaria, Otros Equipos y Herramientas				0	#DIV/0!			
5700 Activos Biológicos				0	#DIV/0!			
5800 Bienes Inmuebles				0	#DIV/0!			
5900 Activos Intangibles				12,000	#DIV/0!			
<b>6000 INVERSIÓN PÚBLICA</b>	<b>10,017,100</b>	<b>15,734,491</b>	<b>30,217,946</b>	<b>15,426,519</b>	54%			
6100 Obra Pública en Bienes de Dominio Público	\$ 10,017,100	\$ 15,734,491	\$ 30,217,946	\$ 15,426,519	54%			

Ejercicio Fiscal 2019

Página

Nombre del Municipio: Teocuititlán De Corona Jalisco

PROYECCIONES Y RESULTADOS DE EGRESOS LDF - 2019

Jorge Los Soto Montes  
Rafael R. Sr.

6200	Otra Publica en Bienes de Dominio Propios																	
6300	Proyectos Productivos y Acciones de Fomento																	
7000	INVERSIONES FINANCIERAS Y OTRAS PROVISIONES																	
7100	Inversiones para el Fomento de Actividades Productivas																	
7200	Acciones y Participaciones de Capital																	
7300	Compra de Títulos y Valores																	
7400	Concesión de Préstamos																	
7500	Inversiones en Fideicomisos, Mandatos y Otros Análogos																	
7600	Otras Inversiones Financieras																	
7900	Provisiones para Contingencias y Otras Erogaciones Especiales																	
8000	PARTICIPACIONES Y APORTACIONES																	
8100	Participaciones																	
8300	Aportaciones																	
8500	Convenios																	
9000	DEUDA PÚBLICA																	
9100	Amortización de la Deuda Pública	1,275,996	5,871,024	3,912,118	110,000													
9200	Intereses de la Deuda Pública	681,996	4,974,007	2,572,770	681,996	18%												
9300	Comisiones de la Deuda Pública	594,000	897,017	839,348	701,598													
9400	Gastos de la Deuda Pública																	
9500	Costo por Coberturas																	
9600	Ayos Financieros																	
9900	Adeudos de Ejercicios Fiscales Anteriores (ADEFAS)																	
	<b>TOTAL DE EGRESOS</b>	<b>42,313,175</b>	<b>54,055,868</b>	<b>67,668,703</b>	<b>56,314,855</b>													

CLASIFICACIÓN POR TIPO DE GASTO (CIG)

TIG	DESCRIPCIÓN	ESTIMACIÓN	%
1	GASTO CORRIENTE	38,397,742	0.681840378
2	GASTO DE CAPITAL	15,973,519	0.283646633
3	AMORTIZACIÓN DE LA DEUDA Y DISMINUCIÓN DE PASIVOS	1,833,594	0.032559686
4	PENSIONES Y JUBILACIONES	0	0
5	PARTICIPACIONES	110,000	0.001933903
	<b>SUMA</b>	<b>55,314,855</b>	<b>100.00%</b>



Ejercicio Fiscal 2019

Elva Gamboa B

Page